

Se laver et s'essuyer les mains de manière hygiénique avec Vendor

Pourquoi est-il nécessaire de se laver et de s'essuyer les mains de manière hygiénique ?

Les bactéries et les virus peuvent se transmettre de main à main et provoquer des infections, des rhumes, la grippe, etc. Ces agents pathogènes peuvent aussi se transmettre par des objets qui ont été touchés avec les mains.

Une bonne hygiène des mains constitue le meilleur moyen d'éviter la propagation des bactéries et virus pathogènes !

Il est nécessaire de se laver (et de s'essuyer) les mains après :

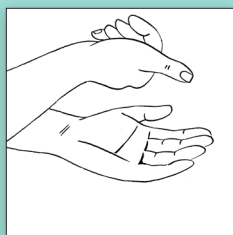
- avoir éternué • s'être mouché • avoir toussé • visite toilettes, etc.

Il faut aussi se laver (et s'essuyer) les mains avant de manger.

Comment se laver les mains de manière hygiénique :



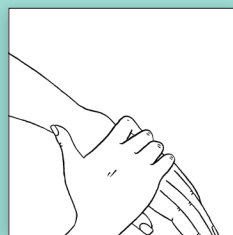
Se mouiller les mains et les poignets en les passant sous l'eau du robinet



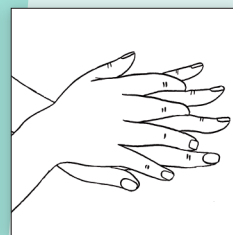
Prendre du savon



Se frotter les paumes des mains avec le savon (mousse)



Frotter avec la paume droite sur le dos de la main gauche puis répéter la même opération avec l'autre main



Frotter aussi entre les doigts



Mettre les mains l'une dans l'autre et tourner



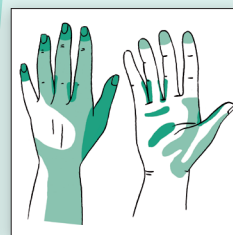
Mettre le pouce droit dans la main gauche et tourner puis répéter la même opération avec l'autre main



Nettoyer la paume de la main en faisant des mouvements circulaires avec les doigts

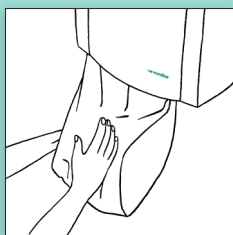


Bien se rincer les mains



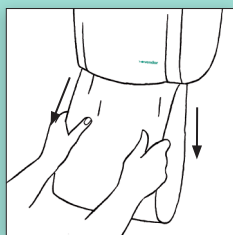
Bien faire attention à ces zones, car souvent elles ne sont pas suffisamment nettoyées

Attention : il faut que l'opération dure au moins 20 secondes pour que les mains soient bien propres.



INSTRUCTIONS DE RECHARGE

Faire en sorte que la longueur de la boucle soit suffisante (au moins 2 essuie-mains = 40 cm)



MODE D'EMPLOI

Après s'être essuyé les mains, tirer 1 x pour que l'utilisateur suivant ait un essuie-mains propre.

Comment se sécher les mains :

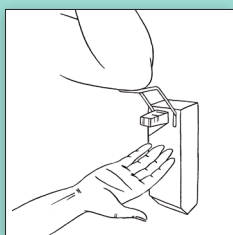
Pour que l'hygiène soit optimale, il est indispensable de bien s'essuyer les mains. Le distributeur d'essuie-mains Vendor, avec des formats à usage unique, assure à chaque fois un essuyage parfaitement hygiénique. La séparation du rouleau sale et du rouleau propre permet d'assurer une hygiène maximale.

Les études ont montré que l'essuyage des mains avec du papier permet d'éviter le plus grand nombre de bactéries et qui constitue ainsi la méthode la plus hygiénique.

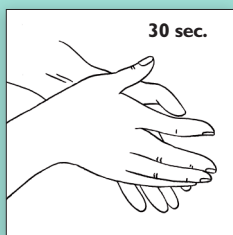
Désinfection des mains INSTANT DISINFECT

INSTANT DISINFECT de Vendor est utilisé pour renforcer l'hygiène dans les endroits où il n'y a pas d'eau et d'essuie-mains.

INSTANT DISINFECT est un gel désinfectant comprenant de l'alcool.



Mettre au moins 3 ml de gel désinfectant sur les mains sèches.



30 sec.

Frotter les mains pendant 30 secondes. N'oubliez pas de frotter les bouts des doigts, les pouces, les poignets et les espaces entre les doigts. N'oubliez pas non plus les ongles. Il faut que les mains soient couvertes de gel désinfectant en continu. Si nécessaire, ajouter du gel désinfectant. Frotter jusqu'à ce que le gel ait séché.